EXCELENTÍSSSIMO SENHOR DOUTOR JUIZ DE DIREITO DA 04ª VARA CÍVEL DA COMARCA DE GUARULHOS DO ESTADO DE SÃO PAULO.

Recuperação Judicial
Autos n° 0009033-65.2016.8.26.0224

LASPRO CONSULTORES LTDA, neste ato representada nomeada Administradora Judicial nos autos da Recuperação Judicial em epígrafe, requerida por **INDÚSTRIA E COMÉRCIO PLÁSTICOS MAJESTIC LTDA,** vem respeitosamente, à presença de Vossa Excelência, com fulcro no artigo 22, II, "a" e "c" da Lei n° 11.101/2005 apresentar **Relatório das Atividades da Recuperanda**, referente ao mês de **Agosto a Outubro de 2020**.

Brasil
Rua Major Quedinho, 111 - 18º andar
01050-030 - São Paulo
www.lasproconsultores.com.br
Fone: +55-11-3211-3010
Fax: +55-11-3255-3727

Itália
Edoardo Ricci Avvocati
Via Visconti di Modrone nº 8/10
20122 - Milão
www.edoardoricci.it
Fone: + 39-02 79 47 65
Fax: + 39-02 78 44 97

Sumário

I. INTRODUÇÃO 3
II. DA SITUAÇÃO ECONÔMICO-FINANCEIRA 4
A. Balanço Patrimonial 4
B. Demonstração do Resultado do Exercício 13
C. Fluxo de Caixa 17
D. Funcionários 18
E. Impostos 19
III. DO PLANO DE RECUPERAÇÃO JUDICIAL 19
IV. PENDÊNCIAS 21
V. CONCLUSÃO 22
VI. DO ENCERRAMENTO 23

I. INTRODUÇÃO

1. A **INDÚSTRIA E COMÉRCIO DE PLÁSTICOS MAJESTIC LTDA**. iniciou suas atividades em 12 de dezembro de 1968, focada e especializada no mercado de plásticos. No decorrer de sua existência, vem fabricando tubos de polietileno de baixa densidade, tubos de pvc rígido, assessórios, perfis, dutos e subdutos de pead e mais recentemente forros em pvc e portas sanfonadas em pvc, além de atender demandas do mercado da construção civil e desenvolver soluções que englobam todas as necessidades de um empreendimento, desde a definição de projeto básico até os serviços de assistência técnica e suporte operacional.

2. Em 08 de janeiro de 2016 ingressou com pedido de Recuperação Judicial, alegando a enorme concorrência de produtos importados de origem asiática, juntamente com a desvalorização do dólar, a política protecionista da Argentina, a crise na Europa e Estados Unidos, e mais recentemente a atual crise brasileira, foram fatores pontuais e cruciais para impedir o desenvolvimento e a continuidade da sua prosperidade. Todos esses fatores acumulados ao longo do tempo, implicaram no esgotamento das reservas financeiras, ocasionando dificuldades em honrar seus pagamentos, fazendo com que buscasse capital necessário juntos as instituições financeiras, fundos e factoring, implicando na criação de nova despesa, onde o pagamento de juros impactou diretamente no custo do produto, o que culminou no Pedido de Recuperação Judicial em 08 de janeiro de 2016 que teve deferimento em 17 de março 2016.

3. O escritório e a fábrica da **INDÚSTRIA E COMÉRCIO DE PLÁSTICOS MAJESTIC LTDA** têm como endereço a Rua Majestic, n° 77 – CEP: 07221-060 - Cumbica – Guarulhos – SP. Abaixo segue quadro de Sócios e Administradores, com base na consulta ao Cadastro Nacional de Pessoa Jurídica (CNPJ):

Quadro de Sócios e Administradores	Qualificação	Participação	Capital Social
Claudio Gaspar dos Reis	Sócio-Administrador	99%	R$ 1.633.500,00
Heloisa Pereira de Paula dos Reis	Sócio	1%	R$ 16.500,00
Total		**100%**	**R$ 1.650.000,00**

II. DA SITUAÇÃO ECONÔMICO-FINANCEIRA

4. Cabe observar que a Recuperanda é a responsável pelo fornecimento das informações acerca de suas atividades contempladas neste Relatório inclusive sob as penas do artigo 171, da Lei n° 11.101/2005.

5. A situação operacional é apresentada a partir dos documentos solicitados à Recuperanda conforme: **(A)** Balanço Patrimonial; **(B)** Demonstração do Resultado do Exercício; **(C)** Fluxo de Caixa; **(D)** Funcionários e **(E)** Impostos.

6. As informações que seguem foram compiladas dos balanços patrimoniais e demonstrativos dos resultados dos meses de maio a julho de 2020, já apresentado em relatório anterior, a outubro de 2020, os quais foram disponibilizados pela Recuperanda.

A. Balanço Patrimonial

7. O ativo total da **MAJESTIC** atingiu em outubro de 2020, bens e direitos na importância de R$ 39.252.868 (trinta e nove milhões, duzentos e cinquenta e dois mil, oitocentos e sessenta e oito reais), dos quais, 67% montando de R$ 26.488.780 (vinte e seis milhões, quatrocentos e sessenta e oito mil, setecentos e oitenta reais), refere-se ao **Imobilizado/Intangível** líquido, como segue.

Em R$

Bens em Uso - Imobilizado		out/20
Edificações		30.929.000
Máquinas, equipamentos e ferramentas		9.963.259
Veículos		1.273.457
Móveis e utensílios		567.278
Equipamentos de informática		254.428
Instalações		100.061
Intangível Líquido		120.736
Total		**43.208.219**
(-) Depreciações	-	16.719.439
Total Líquido		**26.488.780**

- Observa-se que em setembro de 2020, houve aquisição de máquinas, equipamentos e ferramentas, no valor de R$ 74.800 (setenta e quatro mil, oitocentos reais), além do reconhecimento das amortizações mensais, que reduzem o **Intangível**, encerrando o mês de outubro de 2020, com **Bens em Uso** no montante de R$ 43.208.219 (quarenta e três milhões, duzentos e oito mil, duzentos e dezenove reais).

8. Outros 17% do ativo total de outubro de 2020, refletem os valores a receber de **Clientes**, onde, em setembro de 2020, houve crescimento de 25%, indicando maior volume de negociações a prazo, estando condizente com o aumento do faturamento do mesmo período, detendo em outubro de 2020, saldo a receber de R$ 6.852.258 (seis milhões, oitocentos e cinquenta e dois mil, duzentos e cinquenta e oito reais), dos quais, 95% referem-se a Títulos a Receber e o restante a Cheques em Cobrança.

- Foi disponibilizado "relatório - posição contábil", contendo a abertura da alínea de Títulos a Receber, somando em outubro de 2020, recebíveis de R$ 6.505.435 (seis milhões, quinhentos e cinco mil, quatrocentos e trinta e cinco reais), tendo como principais saldos:

Em R$

Principais Clientes	out/20	%
MINERAÇÃO USIMINAS S.A	520.719	8%
COOPERATIVA AGROPECUARIA UNAI LTDA	234.533	4%
BEMIS DO BRASIL INDUSTRIA E COMERCIO DE EMBALAGENS LTDA	233.339	4%
ITAP BEMIS C. OESTE IND COM EMB LTDA	170.320	3%
NETELL TELECOMUNICACOES LTDA	154.000	2%
ELETROLESTE COM IMP MAT ELETR	150.051	2%
IRRIGAÇÃO PENAPOLIS INDUSTRIA E COMERCIO LTDA	129.901	2%
FNTC - FABRICA NACIONAL DE TAMBORES E CO	124.833	2%
INFLEX INDUSTRIA E COMERCIO DE EMBALAGEN	100.924	2%
MJR CUNHA DIST DE MAT P/ CONST LTDA	92.042	1%

(*) Dados extraídos da relação de clientes, de 01/10/2020 a 31/10/2020

9. Os **Estoques** acresceram em 17% em agosto de 2020, apresentado redução de 12% em setembro de 2020, em virtude do pico de vendas, encerrando o mês de outubro de 2020, com saldo de R$ 2.560.410 (dois milhões, quinhentos e sessenta mil, quatrocentos e dez reais), equivalente a 7% do ativo total.

- Foram disponibilizados relatório/controle de produtos estocados, suportando os saldos contábeis apresentados, onde constata-se que refere-se principalmente a "Produtos Acabados", conforme ilustrados no gráfico abaixo:

Brasil
Rua Major Quedinho, 111 - 18º andar
01050-030 - São Paulo
www.lasproconsultores.com.br
Fone: +55-11-3211-3010
Fax: +55-11-3255-3727

Itália
Edoardo Ricci Avvocati
Via Visconti di Modrone nº 8/10
20122 - Milão
www.edoardoricci.it
Fone: + 39-02 79 47 65
Fax: + 39-02 78 44 97

10. Mantendo valores no curto e longo prazo, os **Outros Créditos** somaram conjuntamente R$ 1.591.739 (um milhão, quinhentos e noventa e um mil, setecentos e trinta e nove reais) em outubro de 2020, distribuídos da seguinte forma:

- No curto prazo, estão alocados os valores relativos a Adiantamentos a Fornecedores, principal responsável pelas oscilações da rubrica, Títulos Bloqueados-Banco do Brasil, Adiantamentos a Funcionários e Outros Ativos, encerrando o mês de outubro de 2020, com saldo de R$ 893.695 (oitocentos e noventa e três mil, seiscentos e noventa e cinco reais), dos quais, 69% refere-se as antecipações financeiras efetuadas aos seus fornecedores.
- No longo prazo não houve movimentação no período analisado, permanecendo com saldo de R$ 698.044 (seiscentos e noventa e oito mil e quarenta e quarenta e quatro) até outubro de 2020, relativos a Depósitos Garantias Judiciais e Incentivos Fiscais.

11. Apresentando constante e gradativa redução, decorrente das apropriações mensais efetuadas, a rubrica de **Despesas a Apropriar**, atingiu em outubro de 2020, o saldo de R$ 965.298 (novecentos e sessenta e cinco mil, duzentos e noventa e oito reais), relativos a Indenizações Trabalhistas, Acordos Comerciais, IPTU e Seguros.

12. Nos últimos meses os **Impostos a Recuperar** mantiveram constante movimentação, tendo em outubro de 2020, registrado redução de 17%, decorrente da utilização de créditos fiscais relativo ao IPI, perfazendo o saldo a compensar de R$ 561.426 (quinhentos e sessenta e um mil, quatrocentos e vinte e seis reais), dos quais, 48% refere-se a credito com ICMS.

13. Nota-se, no transcorrer dos meses analisados, redução de 24% no **Disponível**, totalizando em outubro de 2020, saldo na

importância de R$ 10.558 (dez mil, quinhentos e cinquenta e oito reais), composto da seguinte maneira:

ATIVO CIRCULANTE: Detalhamentos	mai-20	jun-20	jul-20	ago-20	set-20	out-20
Disponível	**24.374**	**40.268**	**13.920**	**13.674**	**11.815**	**10.558**
Caixa	11.792	17.330	6.502	2.001	5.186	4.895
Banco Bradesco (11800-1/11803-6)	7.846	5.547	636	10.074	1.723	3.092
Banco Daycoval (7179865/8061515)	4.693	200	6.731	368	1.227	343
Banco Sofisa	0	0	0	0	836	407
Banco Itau-Unibanco	43	17.191	51	1.231	2.844	1.820

- Foram disponibilizados os extratos bancários, que somam, em outubro de 2020, R$ 6.755 (seis mil, setecentos e cinquenta e cinco reais), montante R$ 1.499 (um mil, quatrocentos e noventa e nove reais) maior que o saldo contábil, parcialmente decorrente de baixa de cobrança a ser realizada em novembro de 2020.

14. Sem apresentar movimentação no exercício corrente, até o mês de outubro de 2020, as rubricas:

- **Aplicações Financeiras** permanecem com saldo de R$ 142.000 (cento e quarenta e dois mil reais), desde o exercício de 2018, onde, de acordo com informações da Recuperanda, o valor está retido como garantia real em decorrência da Recuperação Judicial.
- **Investimentos** com saldo de R$ 62.469 (sessenta e dois mil, quatrocentos e sessenta e nove reais), desde o exercício de 2017.
- **Empréstimos** com saldo de R$ 17.930 (dezessete mil, novecentos e trinta reais), desde o exercício de 2017.

Em R$

Balanço Patrimonial em:	mai/20	jun/20	jul/20	ago/20	set/20	out/20
ATIVO	**38.786.971**	**39.506.482**	**38.710.785**	**38.999.528**	**39.963.769**	**39.252.868**
Ativo Circulante	**11.112.679**	**11.986.020**	**11.046.827**	**11.492.676**	**12.538.119**	**11.985.645**
Disponivel	24.374	40.268	13.920	13.674	11.815	10.558
Aplicações Financeiras	142.000	142.000	142.000	142.000	142.000	142.000
Clientes	5.938.431	6.512.835	6.391.169	6.107.914	7.623.721	6.852.258
Estoques	2.666.687	2.712.317	2.387.206	2.802.857	2.454.346	2.560.410
Impostos a Recuperar	251.788	518.016	467.825	629.089	675.287	561.426
Despesas a Apropriar	925.440	1.185.057	1.068.960	1.033.554	998.171	965.298
Outros Créditos	1.163.959	875.527	575.747	763.588	632.779	893.695
Ativo Não Circulante	**27.674.292**	**27.520.462**	**27.663.958**	**27.506.852**	**27.425.650**	**27.267.223**
Investimentos	62.469	62.469	62.469	62.469	62.469	62.469
Empréstimos	17.930	17.930	17.930	17.930	17.930	17.930
Outros Créditos	698.044	698.044	698.044	698.044	698.044	698.044
Imobilizado/Intangivel	**26.895.849**	**26.742.019**	**26.885.515**	**26.728.409**	**26.647.207**	**26.488.780**
Bens em uso	*42.838.009*	*42.837.160*	*43.136.024*	*43.135.155*	*43.209.106*	*43.208.219*
(-) Depreciação	*- 15.942.160*	*- 16.095.141*	*- 16.250.509*	*- 16.406.746*	*- 16.561.899*	*- 16.719.439*

15. O endividamento da **MAJESTIC** atingiu em outubro de 2020, a importância de R$ 81.681.548 (oitenta e um milhões, seiscentos e oitenta e um mil, quinhentos e quarenta e oito reais) em outubro de 2020, quais 37% referem-se as obrigações fiscais, alocadas no passivo circulante e não circulante, somando R$ 30.095.953 (trinta milhões, noventa e cinco mil, novecentos e cinquenta e três reais), composto pelas seguintes rubricas:

- Os **Impostos a Recolher** em curto prazo, não apresentaram oscilações expressivas nos meses analisados, totalizando em outubro de 2020, R$ 19.405.997 (dezenove milhões, quatrocentos e cinco mil, novecentos e noventa e sete reais), dos quais, 86% do saldo refere-se a ICMS a Pagar.
- Sem movimentação contábil desde o exercício de 2017, a rubrica de **IRPJ e CSLL Diferido** mantém saldo de R$ 10.298.828 (dez milhões, duzentos e noventa e oito mil, oitocentos e vinte e oito reais) até outubro de 2020.
- Os **Parcelamentos** no curto prazo registraram redução de 19%, entre os meses de julho a outubro de 2020, perfazendo saldo de R$ 260.752 (duzentos e sessenta mil, setecentos e cinquenta e dois reais), sendo integralmente relativo à ICMS. No longo prazo não apresentou movimentação no período analisado, mantendo o saldo de R$ 130.376 (cento e trinta mil, trezentos e setenta e seis reais) até outubro de 2020.

Brasil
Rua Major Quedinho, 111 - 18º andar
01050-030 - São Paulo
www.lasproconsultores.com.br
Fone: +55-11-3211-3010
Fax: +55-11-3255-3727

Itália
Edoardo Ricci Avvocati
Via Visconti di Modrone nº 8/10
20122 - Milão
www.edoardoricci.it
Fone: + 39-02 79 47 65
Fax: + 39-02 78 44 97

16. As obrigações financeiras representadas pelos **Empréstimos Bancário** e **Financiamentos**, conjuntamente montaram R$ 18.062.392 (dezoito milhões, sessenta e dois mil, trezentos e noventa e dois reais) em outubro de 2020, perfazendo 22% do endividamento, tendo apresentado redução de 2%, em relação ao mês de julho de 2020, segregados da seguinte maneira:

17. As **Obrigações Trabalhistas** apresentaram tendencia crescente, aumentando R$ 992.772 (novecentos e noventa e dois mil, setecentos e setenta e dois reais) no último semestre, encerrando o mês de outubro de 2020, com saldo devedor R$ 17.795.075 (dezessete milhões, setecentos e noventa e cinco mil e setenta e cinco reais), equivalente a 22% do endividamento, dos quais, 77% referem-se ao INSS a Recolher.

18. Os **Fornecedores** perfazem 19% do endividamento de outubro de 2020, com obrigações no montante de R$ 15.549.632 (quinze milhões, quinhentos e quarenta e nove mil, seiscentos e trinta e dois reais), assim distribuídos:

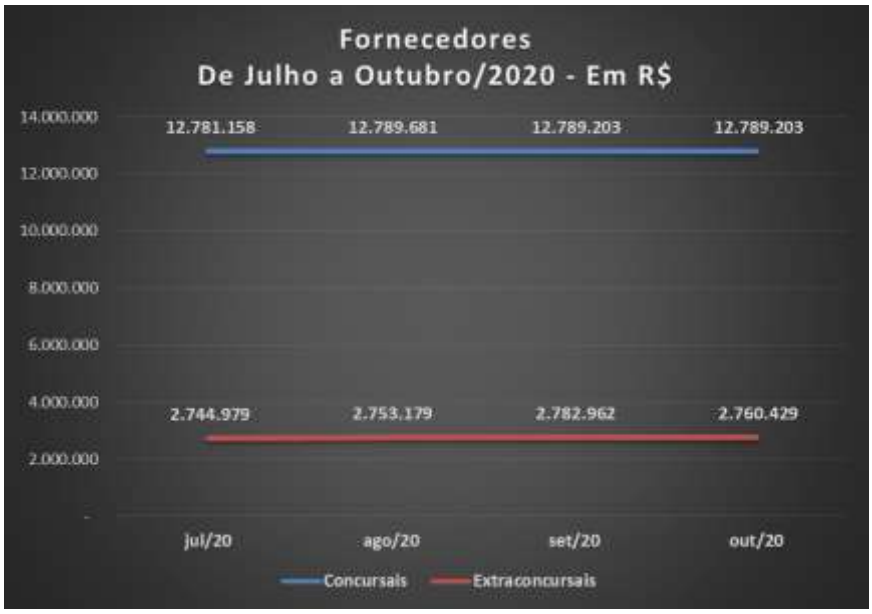

- Observa-se que o montante não sujeito a Recuperação Judicial, ou seja, extraconcursal, manteve-se linear, sendo seus principais saldos relativos aos seguintes fornecedores:

Em R$

Principais Fornecedores	out/20	%
BANDEIRANTE ENERGIAS DO BRASIL	402.393	15%
GRANBRASIL IND. E COM. DE POLIMEROS EIRELI	383.919	14%
TRUST IMPORTAÇÃO E EXPORTAÇÃO EIRELI	272.869	10%
CONPLAST COMERCIAL IMPORTADORA LTDA	214.830	8%
PRIMO MÁQUINAS INDUSTRIAIS LTDA ME	198.000	7%
DUPLASTIC IND DE PLÁSTICOS EIREL/	166.803	6%
NEW PARTNER RECURSOS HUMANOS LTDA	161.759	6%

(*) Dados extraídos da relação de fornecedores, de 01/10/2020 a 31/10/2020.

19. A **MAJESTIC** encerrou o mês de outubro de 2020, com **Patrimônio Líquido** descoberto em R$ 42.428.680 (quarenta e dois milhões, quatrocentos e vinte e oito mil, seiscentos e oitenta reais), decorrente dos **Prejuízos Acumulados**, no montante de R$ 64.428.240 (sessenta e quatro milhões, quatrocentos e vinte e oito mil, duzentos e quarenta reais), superando o **Capital Social** e as **Reservas**.

Em R$

Balanço Patrimonial em:	mai/20	jun/20	jul/20	ago/20	set/20	out/20
PASSIVO	**38.786.971**	**39.506.482**	**38.710.784**	**38.999.528**	**39.963.769**	**39.252.868**
Passivo Circulante	**70.603.400**	**71.359.901**	**70.650.628**	**70.960.841**	**71.942.143**	**71.252.344**
Fornecedores	16.204.255	16.210.895	15.526.137	15.542.860	15.639.074	15.549.632
Impostos a Recolher	19.158.735	19.322.237	19.173.171	19.390.132	19.635.387	19.405.997
Obrigações Trabalhistas	16.802.303	17.040.331	17.132.694	17.329.463	17.570.150	17.795.075
Emprestimos Bancários	15.529.296	15.929.660	15.984.317	15.654.229	16.096.893	15.544.710
Financiamentos	2.517.683	2.517.682	2.517.682	2.517.682	2.517.682	2.517.682
Parcelamentos	391.128	335.253	316.627	298.002	279.377	260.752
Outras Obrigações	-	3.843	-	228.473	203.579	178.496
Passivo Não Circulante	**10.429.204**	**10.429.204**	**10.429.204**	**10.429.204**	**10.429.204**	**10.429.204**
Parcelamentos	130.376	130.376	130.376	130.376	130.376	130.376
IRPJ e CSLL Diferido	10.298.828	10.298.828	10.298.828	10.298.828	10.298.828	10.298.828
Patrimônio Líquido	**- 42.245.633**	**- 42.282.624**	**- 42.369.048**	**- 42.390.518**	**- 42.407.579**	**- 42.428.680**
Capital Social	1.650.000	1.650.000	1.650.000	1.650.000	1.650.000	1.650.000
Reservas	20.349.559	20.349.559	20.349.559	20.349.559	20.349.559	20.349.559
Resultado Acumulado	- 63.425.996	- 63.425.996	- 63.425.996	- 63.425.996	- 63.425.996	- 63.425.996
Resultado do Exercício	**- 819.196**	**- 856.187**	**- 942.611**	**- 964.081**	**- 981.142**	**- 1.002.244**

20. Com base nas informações patrimoniais disponibilizadas nos quadros acima, pôde-se proceder à análise dos indicadores de liquidez, que apresentaram leve aumento no período analisado, mantendo situação insatisfatória, como segue:

- A **Liquidez Corrente** mede a capacidade de liquidação das dívidas em curto prazo utilizando-se dos disponíveis e recebíveis do mesmo período, atingindo em outubro de 2020, capacidade de liquidação de R$ 0,17 (dezessete centavos de real) para cada real de dívida.
- A **Liquidez Geral** mede a capacidade de quitação de todas as dívidas da empresa utilizando-se de todos seus disponíveis e realizáveis, tendo em outubro de 2020, capacidade de liquidez de R$ 0,16 (dezesseis centavos de real) para cada real devido do mesmo período.

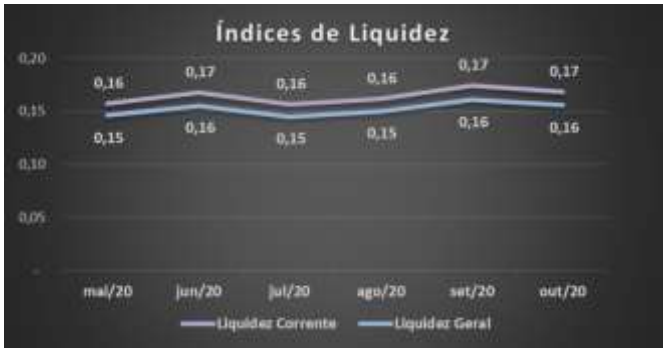

Brasil
Rua Major Quedinho, 111 - 18º andar
01050-030 - São Paulo
www.lasproconsultores.com.br
Fone: +55-11-3211-3010
Fax: +55-11-3255-3727

Itália
Edoardo Ricci Avvocati
Via Visconti di Modrone nº 8/10
20122 - Milão
www.edoardoricci.it
Fone: + 39-02 79 47 65
Fax: + 39-02 78 44 97

21. O índice de **Endividamento** apura o percentual que a participação do capital de terceiros (dividas) representa do ativo total, demonstrando o grau de dependência financeira, mantendo indicador com situação insatisfatória, vez que a totalidade de suas dívidas, superam os ativos em 108% no mês de outubro de 2020.

Indicadores	mai/20	jun/20	jul/20	ago/20	set/20	out/20
Endividamento	209%	207%	209%	209%	206%	208%

B. DEMONSTRAÇÃO DO RESULTADO DO EXERCÍCIO

22. A **MAJESTIC** auferiu, de janeiro a outubro de 2020, **Receitas** na importância de R$ 40.867.709 (quarenta milhões, oitocentos e sessenta e sete mil, setecentos e nove reais), estando 17% superior ao faturamento de mesmo período do exercício 2019.

23. Após as “deduções das vendas”, a **Receita Líquida** obtida acumuladamente entre janeiro a outubro de 2020, foi de R$

29.341.986 (vinte e nove milhões, trezentos e quarenta e um mil, novecentos e oitenta e seis reais).

24. Os **Custos** de produtos e mercadorias continuam sendo o principal gasto da Recuperanda, totalizando acumuladamente, de janeiro a outubro de 2020, R$ 23.062.739 (vinte e três milhões, sessenta e dois mil, setecentos e trinta e nove reais), absorvendo 79% da **Receita** líquida do mesmo período.

25. As **Despesas Administrativas e Comerciais** totalizaram de forma acumulada, R$ 5.300.876 (cinco milhões, trezentos mil, oitocentos e setenta e seis reais) até outubro de 2020, sendo:

- 45% dos gastos relacionados com o Pessoal, equivalente ao montante de R$ 2.368.787 (dois milhões, trezentos e sessenta e oito mil, setecentos e oitenta e sete reais);
- 15% as Comissões pagas;
- 13% a Serviços Contratados;
- 10% aos Fretes;
- 10% intituladas como Diversas;
- 5% as depreciações; e
- o restante distribuído entre Pro Labore, Reparos e Manutenção e Viagens.

26. As **Despesas Tributárias** acumularam de janeiro a outubro de 2020, o montante de R$ 303.551 (trezentos e três mil, quinhentos e cinquenta e um reais), tendo apresentado crescimento em junho de 2020, decorrente da realização dos Parcelamentos.

- 50% do saldo acumulado, referem-se a Parcelamentos, 32% a gastos com IPTU e o restante distribuídos em Taxas e Emolumentos, Outras Despesas e IPVA.

27. A rubrica de **Outras Receitas e Despesas Operacionais** contemplam ganhos relacionados a venda de aparas e outras, a qual em julho de 2020, reconheceu a importância de R$ 112.478 (cento e doze mil, quatrocentos e setenta e oito reais), somando de janeiro a outubro de 2020, ganhos acumulados de R$ 149.984 (cento e quarenta e nove mil, novecentos e oitenta e quatro reais), além de dispêndios relacionadas a processos judicias e infrações, no montante acumulado, de janeiro a outubro de 2020, de R$ 104.741 (cento e quatro mil, setecentos e quarenta e um reais), resultando em receitas de R$ 45.243 (quarenta e cinco mil, duzentos e quarenta e três reais).

- No relatório anterior foi solicitado o seguinte complemento: Na rubrica de **Outras Receitas e Despesas Operacionais** houve em julho de 2020 o reconhecimento de ganhos na importância de R$ 112.478 (cento e doze mil, quatrocentos e setenta e oito reais), alocados na alínea "**Outras"**. Disponibilizar a documentação suporte, bem como detalhar a origem desse montante. Tendo a Recuperanda se manifestado às fls. 22.981, como segue:

Segue esclarecimentos referentes operações realizadas no mês de JULHO/2020, apresentadas na rubrica: OUTRAS RECEITAS/DESPESAS.

1. **Venda de equipamento usado do nosso ativo imobilizado no valor de R$ 100.000,00.**

   Operação realizada por meio da emissão da nota fiscal eletrônica nº 201.989, de 24/07/2020 (Livro Registro de Saídas – CFOP 6551), para Polityre Industrial Eireli – ME.

   1.1 - Aquisição de componentes para montagem máquina: notas fiscais nº 482/483/484, emitidas em 23/07/2020 – Primo Máquinas Industriais Ltda, no valor total de R$ 297.000,00 (Livro Registro de Entradas – CFOP 1551).

2. **Ressarcimento de sinistro – Transportadora Expresso Dalva Eireli no valor de R$ 12.477,79.**

   Reembolso efetuado pela transportadora em 22/07/2020 (Extrato Bradesco 11803-6), decorrente do sinistro ocorrido em 03/06/2020, PRF Boletim de Acidente de Trânsito – Protocolo nº 20026449B01.

Guarulhos, 30 de outubro de 2020.

- Resta necessário a apresentação da autorização judicial, relativa à venda de bens patrimoniais, na importância de R$ 100.000 (cem mil reais).

28. O **Resultado Financeiro** acumulou gastos na importância de R$ 1.722.307 (um milhão, setecentos e vinte e dois mil, trezentos e sete reais), somados até outubro de 2020, dos quais, 71% refere-se a Juros Bancários. Nota-se, que os gastos financeiros, ultrapassaram o **Resultado Operacional**, contribuindo para o resultado deficitário acumulado, até outubro de 2020.

29. O **Resultado do Exercício** acumulado de janeiro a outubro de 2020, foi deficitário, apresentando **Prejuízo Contábil** de R$ 1.002.244 (um milhão, dois mil, duzentos e quarenta e quatro reais) vez que os gastos com os custos, somando as deduções, despesas operacionais e financeiras, foram superiores as receitas no mesmo período.

Em R$ Mensal

Demonstração do Resultado:	mai/20	jun/20	jul/20	ago/20	set/20	out/20	2020
Receita	**3.833.650**	**4.412.168**	**4.376.135**	**4.259.138**	**4.956.290**	**4.443.030**	**40.867.709**
(-) Deduções	- 976.835	- 1.218.722	- 1.172.070	- 1.218.226	- 1.306.781	- 1.162.214	- 11.525.723
Receita Liquida	**2.856.815**	**3.193.446**	**3.204.065**	**3.040.912**	**3.649.509**	**3.280.816**	**29.341.986**
(-) Custo	- 2.258.558	- 2.456.146	- 2.572.789	- 2.315.871	- 2.905.470	- 2.496.474	- 23.062.739
Lucro Bruto	**598.257**	**737.300**	**631.276**	**725.041**	**744.039**	**784.342**	**6.279.247**
Despesas Operacionais	**- 589.243**	**- 592.643**	**- 471.445**	**- 600.937**	**- 608.883**	**- 650.969**	**- 5.559.184**
(-) Despesas Administrativas e Comerciais	- 553.720	- 530.076	- 546.909	- 555.190	- 584.651	- 616.170	- 5.300.876
(-) Despesas Tributárias	- 27.040	- 57.567	- 27.281	- 25.747	- 24.233	- 29.793	- 303.551
Outras Receitas/Despesas Operacionais	- 8.483	- 5.000	102.745	- 20.000	1	- 5.006	45.243
Resultado Operacional	**9.014**	**144.657**	**159.831**	**124.104**	**135.156**	**133.373**	**720.063**
Despesa Financeira	- 158.176	- 181.649	- 246.255	- 145.574	- 152.217	- 154.475	- 1.722.307
Resultado antes do IRPJ e CSLL	**- 149.162**	**- 36.992**	**- 86.424**	**- 21.470**	**- 17.061**	**- 21.102**	**- 1.002.244**
(-) IRPJ e CSLL	-	-	-	-	-	-	-
Resultado do Periodo	**- 149.162**	**- 36.992**	**- 86.424**	**- 21.470**	**- 17.061**	**- 21.102**	**- 1.002.244**

30. Em análise ao **resumo da DRE**, temos:

Brasil
Rua Major Quedinho, 111 - 18º andar
01050-030 - São Paulo
www.lasproconsultores.com.br
Fone: +55-11-3211-3010
Fax: +55-11-3255-3727

Itália
Edoardo Ricci Avvocati
Via Visconti di Modrone nº 8/10
20122 - Milão
www.edoardoricci.it
Fone: + 39-02 79 47 65
Fax: + 39-02 78 44 97

	mai/20	jun/20	jul/20	ago/20	set/20	out/20
Receita Liquida	2.856.815	3.193.446	3.204.065	3.040.912	3.649.509	3.280.816
Custo	2.258.558	2.456.146	2.572.789	2.315.871	2.905.470	2.496.474
Despesas Operacionais	589.243	592.643	471.445	600.937	608.883	650.969
Resultado do Período	-149.162	-36.992	-86.424	-21.470	-17.061	-21.102

- **Receita Líquida X Custos**: Os Custos acompanharam a flutuação da Receita Líquida, por todo o período analsiado, indicando que estão diretamente relacionadas.
- **Receita Líquida X Despesas Operacionais**: As Despesas Operacionais apresentaram-se de forma linear, no último semestre, não apresentando similaridade com a flutuação da Receita Líquida.
- **Receita Líquida X Resultado do Período**: O Resultado do Período não acompanhou a flutuação da Receita Líquida, permanecendo de forma linear, refletindo o impacto de todos os gastos operacionais e financeiros incorridos.

C. Fluxo de Caixa

31. Para o período de agosto a outubro de 2020, não foram disponibilizados os demonstrativos contábeis relacionados ao **Fluxo de Caixa** para análise.

D. Funcionários

32. Foram disponibilizados os seguintes documentos, para o período de setembro e outubro de 2020:

- Folha de pagamento.
- Folha de pró-labore.
- Relação de líquido de férias, provisão de férias e de 13° salário.

33. Com base nas informações acima, segue quadro evolutivo dos colaboradores:

Funcionários	mai/20	jun/20	jul/20	ago/20	set/20	out/20
Quantidade	184	171	174	N/I	182	183

Fonte: Resumo da Folha de Pagamento, total de funcionários

- Observa-se:
  - As informações relativas ao mês de agosto de 2020, não foram disponibilizadas.
  - O arquivo disponibilizado, relativo à folha de pagamento, não contém informações de admissões e desligamentos, do período. Dessa maneira, não foi possível analisar a movimentação no quadro de funcionários, dos últimos meses.
  - A **MAJESTIC** encerrou outubro de 2020, com 183 (cento e oitenta e três) colaboradores.

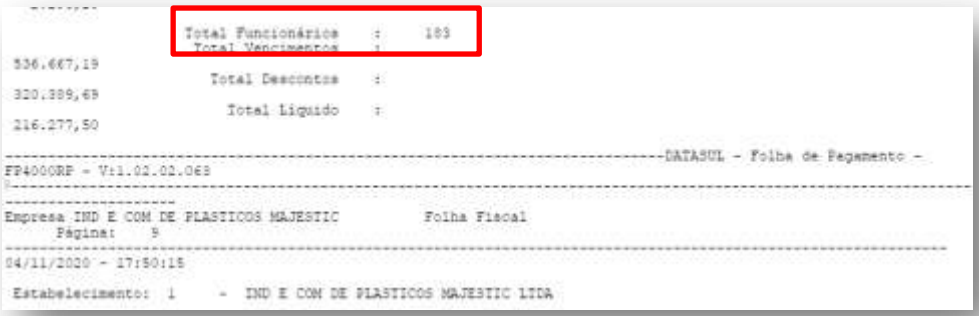
Total Funcionários : 183
Total Vencimentos :
536.667,19
Total Descontos :
320.389,69
Total Líquido :
216.277,50
-DATASUL - Folha de Pagamento -
FP4000RP - V:1.02.02.069
Empresa IND E COM DE PLASTICOS MAJESTIC Folha Fiscal
Página: 9
04/11/2020 - 17:50:15
Estabelecimento: 1 - IND E COM DE PLASTICOS MAJESTIC LTDA

E. Impostos

34. Foram disponibilizados livros de entrada e saída, apuração de ICMS, ICMC ST, ICMS DIFAL e IPI, assim como as guias e comprovantes de recolhimento de GNRE.

III. DO PLANO DE RECUPERAÇÃO JUDICIAL

35. Em 15 de julho de 2020 foi realizada a Assembleia Geral de Credores para votação do Plano de Recuperação Judicial acostado às fls. 4.502/4.536, cujo resultado final consta no quadro de votação abaixo, homologado em decisão de 30 de outubro de 2020, sob fls. 5.227.

Quadro Resumo - Votação	Quórum por		(-) Abstenções		Base para Votação		Desaprovação		Aprovação		Resultado
	Credor	Valor	Credor	Valor	Credor	Valor	Credor	Valor	Credor	Valor	
Credores Classe I (Trabalhistas)	-	-	-	-	-	-	-	-	-	-	
							0,00%	0,00%	0,00%	0,00%	
Credores Classe II (Garantia Real)	-	-	-	-	-	-	-	-	-	-	
							0,00%	0,00%	0,00%	0,00%	
Credores Classe III (Quirografários)	43	21.745.809	1	7.277.180	42	14.468.629	7	7.804.767	35	6.663.861	Reprovado
							16,67%	53,94%	83,33%	46,06%	
Credores Classe IV (Micro/EPP)	45	569.190	-	-	45	569.190	-	-	45	569.190	Aprovado
							0,00%	0,00%	100,00%	100,00%	
Total Geral de Credores	88	22.314.999,58	1	7.277.180,48	87	15.037.819,10	7	7.804.767,37	80	7.233.051,73	
							8,05%	51,90%	91,95%	48,10%	

36. Conforme Plano modificado e acostado as fls. 4.502/4.539, a forma de pagamento proposta:

- **Classe I – Credores Trabalhistas**: Os titulares de créditos trabalhistas estavam representados por 267 (duzentos e sessenta e sete) credores, cujo montante somava R$ 1.424.983,59 (um milhão, quatrocentos e vinte e quatro mil, novecentos e oitenta e três reais e cinquenta e nove centavos, **foram totalmente liquidados no primeiro ano de cumprimento de PRJ homologado em 30 de novembro de 2017**.

- **Classe II – Credores com Garantia Real**: Havia 2 (dois) credores com garantia real, cujo montante do crédito é de R$ 142.000 (cento e quarenta e dois mil reais), **foram excluídos, conforme AGC, realizada em 06 de outubro de 2017**.
- **Classe III – Credores Quirografários**: Os titulares de créditos quirografários estão representados por 126 (cento e vinte e seis) credores, que somam a dívida no montante de R$ 22.831.208,84 (vinte e dois milhões, oitocentos e trinta e um mil, duzentos e oito reais e oitenta e quatro centavos).
    - Os Credores Quirografários farão jus ao recebimento do valor nominal dos créditos novados, conforme p presente "PRJMC", excluídos quaisquer valores devidos a títulos de juros, multa e demais encargos e descontados eventuais valores por eles retidos após a distribuição do pleito de recuperação conforme as formas de pagamento determinadas a seguir:
        a) Os Credores Quirografários receberão 50% (cinquenta por cento) do valor nominal habilitado da seguinte forma:
        b) Prazo de pagamento: a amortização do principal e encargos se dará em 40 (quarenta) parcelas trimestrais, vencendo-se a primeira no 91° dia, após a publicação da sentença homologatória do plano de recuperação judicial e as demais parcelas, trimestralmente;
        c) Encargos e correção monetária: correção monetária apurada mensalmente, com base TR (taxa referencial) do segundo mês anterior ao cálculo acrescida de juros de 2,00% a.a. (dois por cento ao ano).
        d) Pagamento de Encargos e correção: O pagamento dos juros e da correção monetária será realizado juntamente com o valor do principal.
- **Classe IV – Credores Quirografários ME'S e EPP'S**: Os titulares de créditos quirografários classe IV ME'S e EPP'S (LC 147/2014) estão representados por 77 (setenta e sete) credores, que somam a dívida no montante de R$

664.683,62 (seiscentos e sessenta e quatro mil, seiscentos e oitenta e três reais e sessenta e dois centavos).

- Os Credores Quirografários ME e EPP, farão jus ao recebimento do valor nominal dos créditos novados, conforme o presente "PRJA", excluídos quaisquer valores devidos a título de juros, multa e demais encargos e descontados eventuais valores por eles retidos após a distribuição do pleito de recuperação conforme as formas de pagamentos determinadas a seguir:
  a) Os Credores de Microempresa e EPP., receberão 50% (cinquenta por cento) do valor nominal habilitado da seguinte forma: Prazo de pagamento: A amortização do principal e encargos se dará em 16 (dezesseis) parcelas trimestrais, vencendo-se a primeira no 91° dia, após a publicação da sentença homologatória do plano de recuperação judicial e as demais parcelas, trimestralmente;
  b) Encargos e correção monetária: correção monetária apurada mensalmente, com base TR (taxa referencial) do segundo mês anterior ao cálculo acrescida de juros de 2,00% a.a. (dois por cento ao ano).
  c) Pagamento de Encargos e correção: O pagamento dos juros e da correção monetária será realizado juntamente com o valor do principal.

IV. PENDÊNCIAS

37. No relatório anterior foi solicitado o seguinte complemento: Na rubrica de **Outras Receitas e Despesas Operacionais** houve em julho de 2020 o reconhecimento de ganhos na importância de R$ 112.478 (cento e doze mil, quatrocentos e setenta e oito reais), alocados na alínea "**Outras"**. Disponibilizar a documentação suporte, bem como detalhar a origem desse montante.

- **Em manifestação apresentada pela Recuperanda, consta venda de ativo, na importância de R$ 100.000 (cem mil reais), sendo necessário maiores esclarecimentos quanto a autorização judicial para essa operação**.

38. Para o período de agosto a outubro de 2020, foram solicitados os seguintes documentos/informações que permanecem pendentes:

- Demonstrativo do Fluxo de Caixa – de agosto a outubro de 2020.
- Movimentação do quadro de funcionários, de janeiro a outubro de 2020, contendo o saldo inicial, admitidos, desligados e saldo final (condizente com o resumo da Folha do período).
- Segregação do passivo concursal e extraconcursal, dos meses de agosto a outubro de 2020, onde, observa-se que os Fornecedores já possuem tal segregação, ficando a confirmação da segregação em demais rubrica do passivo, como por exemplo: Empréstimos/Financiamentos.

V. CONCLUSÃO

39. De acordo com a análise da documentação disponibilizada, a **MAJESTIC** vem operando normalmente, apresentando estabilidade no faturamento nos últimos meses, bem como crescimento, em comparação ao exercício anterior, contudo, insuficiente para cobrir os altos custos, que somados as despesas operacionais/financeiras, refletem em Resultado deficitário acumulado até outubro de 2020.

40. A escassez de matéria prima em vários segmentos e a alta de preços são atualmente os principais fatores que limitam a expansão da produção industrial no País. Pesquisa da Fundação Getúlio Vargas – FGV[1], indica que, em outubro, a falta de insumo atingiu os maiores níveis desde 2001 em 14 dos

[1] https://economia.uol.com.br/noticias/estadao-conteudo/2020/11/14/falta-de-materia-prima-e-a-maior-em-19-anos-e-leva-industria-a-reduzir-producao.htm

19 segmentos da indústria, sendo apontando por fabricantes de produtos plásticos – 52,8%.

41. Com a chegada da pandemia, a Braskem, única fornecedora de matéria-prima de resina plástica no Brasil, reduziu sua capacidade de produção para 64%, onde, à diminuição, houve aumento no preço desse item. Para a presidente do Sindicato da Indústria do Material Plástico do Estado de Minas Gerais (Simplast-MG), Ivana Braga[2], por causa desse cenário, vai faltar plástico no mercado.

42. Dessa maneira, a **MAJESTIC** pode sofrer com a falta de matéria prima, impossibilitando o crescimento no faturamento nos meses subsequentes.

VI. DO ENCERRAMENTO

43. A Administradora Judicial informa que toda a documentação verificada para a elaboração do presente relatório encontra-se a disposição dos interessados, mediante agendamento prévio.

44. Sendo o que tinha para o momento, a subscritora se coloca a inteira disposição de Vossa Excelência, dos nobres advogados da Recuperanda, dos credores, bem como do ilustre representante do Ministério Público para quaisquer esclarecimentos que se façam necessários.

Termos em que, pede deferimento.
São Paulo, 11 de janeiro de 2021.

[2] http://edicaodobrasil.com.br/2020/09/25/producao-nao-atende-demanda-e-pode-faltar-plastico-no-mercado/

LASPRO CONSULTORES LTDA.
Administradora Judicial
Oreste Nestor de Souza Laspro
OAB/SP nº 98.628

Brasil
Rua Major Quedinho, 111 - 18º andar
01050-030 - São Paulo
www.lasproconsultores.com.br
Fone: +55-11-3211-3010
Fax: +55-11-3255-3727

Itália
Edoardo Ricci Avvocati
Via Visconti di Modrone nº 8/10
20122 - Milão
www.edoardoricci.it
Fone: + 39-02 79 47 65
Fax: + 39-02 78 44 97